



Étudiants,  
pour **connaître** le montant  
de votre aide au logement  
mieux vaut aller sur [caf.fr](http://caf.fr)



caf.fr

**AIDE AU LOGEMENT ÉTUDIANT**  
*Ce serait dommage de passer à côté*



Étudiants,  
pour votre aide au logement  
**faites votre demande**  
sur [caf.fr](http://caf.fr)



caf.fr

**AIDE AU LOGEMENT ÉTUDIANT**  
*Ce serait dommage de passer à côté*

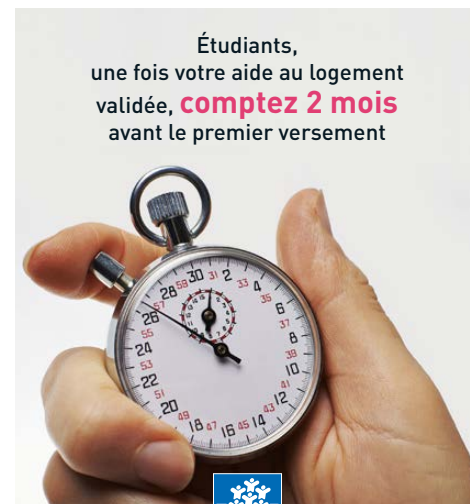


Étudiants,  
pour votre aide au logement  
**consultez**  
votre compte sur l'appli



caf.fr

**AIDE AU LOGEMENT ÉTUDIANT**  
*Ce serait dommage de passer à côté*



Étudiants,  
une fois votre aide au logement  
validée, **comptez 2 mois**  
avant le premier versement



caf.fr

**AIDE AU LOGEMENT ÉTUDIANT**  
*Ce serait dommage de passer à côté*

# VOTRE AIDE AU LOGEMENT ÉTUDIANT POUR LA RENTRÉE 2017

Étudiant résidant en foyer hors Crous

## Vous êtes étudiant

Vous êtes logé en Résidence universitaire  
non gérée par le Crous

Vous pouvez éventuellement bénéficier  
d'une aide au logement

**RENDEZ-VOUS SUR LE SITE CAF.FR POUR SAISIR EN LIGNE  
VOTRE DEMANDE D'AIDE AU LOGEMENT**

Munissez-vous de :

- votre contrat de résidence ;
- votre relevé d'identité bancaire (Rib) ;
- le montant de vos ressources en 2015 ;
- le numéro d'allocataire de vos parents et leur Caf d'appartenance, si ils sont également allocataires.

### ATTENTION

- Si vous bénéficiez d'une aide au logement, vos parents ne percevront plus d'allocations de la Caf en votre faveur.
- Faites votre demande d'aide au logement dès l'entrée dans les lieux.
- Le droit à une aide au logement est ouvert en principe le mois suivant votre emménagement. Par exemple, si vous emménagez en septembre et que vous faites votre demande dès l'entrée dans les lieux, vous aurez droit à votre aide au logement à partir du mois d'octobre. Le paiement de votre première aide au logement s'effectuera entre le 5 et le 10 novembre.

septembre							octobre							novembre						
lun.	mar.	mer.	jeu.	ven.	sam.	dim.	lun.	mar.	mer.	jeu.	ven.	sam.	dim.	lun.	mar.	mer.	jeu.	ven.	sam.	dim.
1	2	3	4	5	6	7	29	30	1	2	3	4	5	27	28	29	30	31	1	2
8	9	10	11	12	13	14	6	7	8	9	10	11	12	3	4	5	6	7	8	9
15	16	17	18	19	20	21	13	14	15	16	17	18	19	10	11	12	13	14	15	16
22	23	24	25	26	27	28	20	21	22	23	24	25	26	17	18	19	20	21	22	23
29	30	1	2	3	4	5	27	28	29	30	31	1	2	24	25	26	27	28	29	30

Entrée dans le logement

Ouverture du droit AI Caf

Paiement de l'AI d'octobre

- Si vous avez des pièces justificatives à fournir, la liste sera indiquée sur la dernière page à la fin de la demande en ligne.
- Avant de démarrer votre démarche en ligne, vous pouvez estimer le montant de votre aide au logement dans la rubrique « Les services en ligne : estimer vos droits ».

# FAIRE SA DEMANDE EN QUELQUES CLICS, C'EST SIMPLE ET RAPIDE SUR CAF.FR

Si vous êtes déjà allocataire, rendez-vous sur l'espace Mon compte pour réaliser vos démarches.

Vous n'êtes pas allocataire :

The screenshot shows the CAF.fr homepage. At the top, there is a navigation bar with the CAF logo and the text 'BIENVENUE SUR LE SITE DES ALLOCATIONS FAMILIALES'. Below this, there are several service tiles under the heading 'DROITS ET PRESTATIONS'. The 'Services en ligne' section is highlighted, and the 'DEMANDER UNE PRESTATION' button is enclosed in a red box. To the right of this button is a form titled 'Estimez le montant de vos Allocations familiales' with input fields for 'Ressources imposables 2015 du foyer' (set to 23 400 €) and 'Nombre d'enfant(s) à charge' (set to 1). A 'Continuer' button is at the bottom of the form.

→ Cliquez sur la rubrique « Demander une prestation »

The screenshot shows the 'FAIRE UNE DEMANDE DE PRESTATION' page. The page title is 'FAIRE UNE DEMANDE DE PRESTATION'. Below the title, there are social media sharing icons. The main content area has two sections: 'Vous êtes allocataire' and 'Vous n'êtes pas allocataire'. The 'Vous n'êtes pas allocataire' section is highlighted with a red box, and a large black arrow points to the 'Cliquez ici' link. Below this, there is a section titled 'Conseils aux étudiants sur la demande d'aide au logement' with a link to 'Tout savoir sur l'aide au logement'. The footer contains navigation links for 'ALLOCATAIRES', 'PARTENAIRES', and 'PRESSE ET INSTITUTIONNEL', along with an 'Aide' button.

ALLOCATAIRES PARTENAIRES PRESSE ET INSTITUTIONNEL

Ma Caf [Caf.fr](#)

cafr.fr AIDES ET SERVICES FAIRE UNE DEMANDE DE PRESTATION

RECHERCHER MON COMPTE

Accueil > Aides et services > Les services en ligne > Faire une demande de prestation

### Faire une demande de prestation

**Vous souhaitez faire une demande de prestation**

**Aides au logement**


- Allocation de base
- Prime à l'adoption et allocation de base
- Prestation partagée d'éducation de l'enfant
- Complément libre choix d'activité
- Complément libre choix mode de garde
- Prime d'activité
- Demande de prestations familiales ou changement de situation
- Allocation de rentrée scolaire
- Allocation de soutien familial et tiers recueillant
- Aide au recouvrement des pensions alimentaires impayées
- Revenu de solidarité active
- Allocation aux adultes handicapés
- Allocation d'éducation de l'enfant handicapé
- Allocation journalière de présence parentale
- Prime de déménagement
- Prêt à l'amélioration de l'habitat
- Prêt à l'amélioration de l'habitat, assistant(e)s maternel(le)s
- Affiliation à l'assurance vieillesse d'un aidant familial
- Bafa : demande d'aide à la formation

**Les demandes complémentaires**

- Demande de versement direct - aides au logement
- Enfant(s) en résidence alternée - Déclaration et choix des parents
- Attestation de loyer ou de résidence en foyer
- Certificat de prêt

Tout formulaire téléchargé et imprimé sera pris en compte par l'organisme destinataire s'il n'a pas fait l'objet d'altération (décret n° 9968 du 02/02/99).

Pour consulter les formulaires, vous devez disposer du logiciel Adobe Reader sur votre machine. Pour télécharger ce logiciel gratuitement, cliquez sur l'icône.



ALLOCATAIRES PARTENAIRES PRESSE-INSTITUTIONNEL

Actualités Comment devenir partenaire de la Caf ? Qui sommes-nous ?

Mes services en ligne Famille et petite enfance Presse

Droits et prestations Vous accompagnez la parentalité Etudes et statistiques

Vies de famille Temps libre et loisirs International

Ma Caf Solidarité et soutien financier Marchés


Mon Compte Logement

Soutien aux personnes handicapées

Partenaires d'accueil

La Lettre des Allocations Familiales

Accessibilité | Mentions légales

 Aide

ALLOCATAIRES PARTENAIRES PRESSE ET INSTITUTIONNEL

Ma Caf [Caf.fr](#)

cafr.fr AIDES ET SERVICES AIDE AU LOGEMENT

RECHERCHER MON COMPTE

Accueil > Aides et services > Les services en ligne > Faire une demande de prestation > Aide au logement

### Aide au Logement

**Vous souhaitez faire une simulation**

**Vous souhaitez faire une demande d'aide au logement**

Si vous avez déjà entamé cette démarche, vous pouvez reprendre une demande en cours

[Quitter](#)

ALLOCATAIRES PARTENAIRES PRESSE-INSTITUTIONNEL

Actualités Comment devenir partenaire de la Caf ? Qui sommes-nous ?

Mes services en ligne Famille et petite enfance Presse

Droits et prestations Vous accompagnez la parentalité Etudes et statistiques

Vies de famille Temps libre et loisirs International

Ma Caf Solidarité et soutien financier Marchés

Mon Compte Logement

Soutien aux personnes handicapées

Partenaires d'accueil

La Lettre des Allocations Familiales

Accessibilité | Mentions légales

# LES ÉTAPES DE LA DEMANDE EN LIGNE

## Étape 1 « Conditions d'accès »

Renseignez les informations concernant votre logement

The screenshot shows the 'Conditions d'accès' step of the online application process. The breadcrumb trail is 'Accueil > Aides et services > Les services en ligne > Faire une demande de prestation > Demander l'aide au logement'. The progress bar shows 'Conditions d'accès' as the active step, followed by 'Engagement', 'Saisie', and 'Fin'. Below the progress bar, it states 'Les champs précédés d'un astérisque (\*) sont obligatoires'. The main heading is 'Demande d'aide au logement'. Under the heading, there is a question: 'Vous êtes : Locataire' (with a radio button) and 'En cité universitaire, résidence pour étudiants, foyer...' (with a radio button and a red box around it). Below the question are 'Quitter' and 'Continuer' buttons. At the bottom, there is a navigation menu with three columns: 'ALLOCATAIRES', 'PARTENAIRES', and 'PRESSE-INSTITUTIONNEL'. The 'PARTENAIRES' column is expanded, showing various categories like 'Comment devenir partenaire de la Caf?', 'Famille et petite enfance', etc.

Vous êtes logé par le Crous, cochez « En cité universitaire, résidence pour étudiants, foyer... »

## Étape 2 « Engagement »

Lisez attentivement cet engagement.

The screenshot shows the 'Engagement' step of the online application process. The breadcrumb trail is 'Accueil > Aides et services > Les services en ligne > Faire une demande de prestation > Demander l'aide au logement'. The progress bar shows 'Engagement' as the active step, followed by 'Conditions d'accès', 'Saisie', and 'Fin'. Below the progress bar, the heading is 'Conditions d'utilisation du service en ligne'. The text explains the conditions of use, the legal value of the online declaration, and the user's obligations. At the bottom, there is a checkbox: 'J'ai pris connaissance des conditions d'accès et des modalités du service et je les accepte.' (with a red box around it and a checkmark). Below the checkbox is a 'Commencer' button. At the bottom, there is a navigation menu with three columns: 'ALLOCATAIRES', 'PARTENAIRES', and 'PRESSE-INSTITUTIONNEL'. The 'PARTENAIRES' column is expanded, showing various categories like 'Comment devenir partenaire de la Caf?', 'Famille et petite enfance', etc.

N'oubliez pas d'accepter les conditions d'accès

### Étape 3 « Saisie »

- Renseignez les informations concernant votre situation et votre logement.
- Pensez à indiquer votre numéro de téléphone portable, pour recevoir votre mot de passe, dès votre demande validée.

**CONSEIL :** Vous pouvez sauvegarder votre demande et la reprendre plus tard. Vous recevrez un mail indiquant le numéro de sauvegarde de votre demande.

Quitter

Continuer plus tard

Continuer

### Étape 4 « Fin »

- Validez les informations que vous avez saisies pour enregistrer votre demande.
- Transmettez éventuellement les pièces justificatives demandées.

Après validation de votre demande :

- votre numéro allocataire vous est attribué. Il figure sur l'écran de fin.

**Conservez-le précieusement.**



Conditions d'accès > Engagement > Saisie > **Fin**

### Demande d'aide au logement

Si l'étude de votre dossier confirme que vous avez droit à l'allocation logement, le premier versement de la prestation sera effectué vers le 05/12/2015.

Votre déclaration est bien enregistrée.  **votre numéro allocataire est : XXXXXX**

Conservez-le bien, il vous sera demandé pour toutes vos démarches avec la Caf.  
Nous allons également vous faire parvenir un mot de passe provisoire (par sms si vous avez fourni un numéro de portable ou par courrier).  
Muni de votre numéro allocataire et de votre mot de passe, vous pourrez vous connecter à votre espace personnalisé "Mon Compte" du caf.fr pour transmettre des pièces ou consulter l'avancement de votre dossier.

Enregistrer ou imprimer le(s) document(s) ci-dessous.  
Votre déclaration sera traitée dès réception des pièces justificatives demandées.

Enregistrer ou imprimer le(s) document(s) ci-dessous  Déclaration 15112015	<b>Les pièces justificatives attendues</b> Vous devez encore envoyer à votre Caf la ou les pièces justificatives suivantes :
--	---

Votre numéro allocataire et votre mot de passe vous permettront de vous connecter à l'espace « Mon compte ».

Nous vous conseillons d'enregistrer le récapitulatif de fin de demande.

## ASTUCES ET PRÉCISIONS

Situation familiale : **si vous êtes célibataire**

Accueil > Aides et services > Les services en ligne > Faire une demande de prestation > Demander l'aide au logement

Conditions d'accès Engagement Saisie Fin

Les champs précédés d'un astérisque (\*) sont obligatoires

**Situation familiale**

AC RAS

- célibataire
- Séparée (après rupture de pacs ou de vie commune)
- Séparée de fait (après mariage)
- Séparée légalement
- Divorcée
- Veuve

\* Vous attendez un enfant :  Oui  Non

**Personnes vivant à votre domicile**

\* Nombre d'enfants et de personnes vivant avec vous :

Quitter Continuer plus tard Continuer

Si vous vivez en colocation, indiquez 0

- Saisie de l'adresse : la saisie d'apostrophe et d'accents est possible. Seuls les caractères spéciaux ne peuvent pas être saisis. Inscrire le numéro du bâtiment et de l'appartement.
- Saisie du RIB : inscrire obligatoirement le BIC, l'IBAN et la domiciliation bancaire (nom de la banque).
- Saisie des ressources :
  - > déclarez tous vos revenus perçus pour l'année demandée, qu'ils soient perçus en France ou à l'étranger. **Si vous avez des ressources nulles, cocher la case « Aucun revenu » ;**
  - > **les bourses attribuées dans le cadre d'Erasmus ne doivent pas être déclarées ;**
  - > déclarez le montant figurant sur votre livret A, livret jeune...
- Saisie des informations sur l'organisme loueur :

Conditions d'accès Engagement Saisie

Les champs précédés d'un astérisque (\*) sont obligatoires

**Demande d'aide au logement**

\* Vous êtes en résidence universitaire CROUS :  Oui  Non

\* Autre Résidence : Sélectionner

Si l'organisme loueur ne se trouve pas dans la liste, sélectionner "Autre".

\* Vous avez signé un contrat de location :  Oui  Non

Vous n'êtes pas dans une résidence Crous, cochez non puis sélectionnez votre résidence dans la liste déroulante. Si elle n'y figure pas, sélectionnez « Autre ».

## LES PIÈCES JUSTIFICATIVES INDISPENSABLES

Pièces justificatives à joindre :

- l'attestation de résidence complétée par votre bailleur, **si elle vous est réclamée à la fin de la demande** ;
- vous êtes étudiant étranger, un justificatif d'identité et d'état civil (carte nationale d'identité ou passeport **et** acte de naissance) ;
  - > vous êtes ressortissant de la communauté européenne : un justificatif de scolarité, une copie de la carte européenne d'assurance maladie ;
  - > vous êtes étudiant hors Union européenne : une copie du titre de séjour en cours de validité.

Vous pourrez transmettre vos pièces justificatives de manière dématérialisée sur [caf.fr](https://caf.fr) espace Mon compte ou via l'application mobile Caf-Mon compte.

## POUR PLUS D'INFORMATIONS

Rendez-vous sur [caf.fr](https://caf.fr), la **page Facebook « Caf - Logement Etudiants »**,  
le **0 810 29 29 29** (du lundi au vendredi, de 9h à 16h30, service 0,06 € /mn + prix d'appel.